

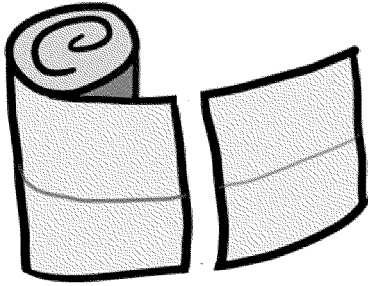
# 農業資材の製造委託品について

## 1. 農ビ・農PO加工内容

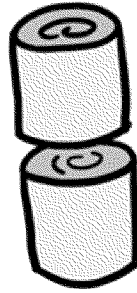
対象	加工方法	加工内容	記入例	備考
農ビ・農PO	原反カット	原反(通常100m巻)の長さをカットする加工	0.1mm × 135cm × 52m (原反カット)	
農ビ・農PO	原反スリット	原反(通常135cm～400cm幅)の幅をスリットする加工	0.1mm × 75cm × 100m (原反スリット)	加工品が二本発生するため、セットで販売
農ビ・農PO	幅継ぎ(中継ぎ)加工	2or3本の原反をつなぎ合わせる加工	0.1mm × 740cm × 52m (370cm + 370cm 中継ぎ)	中継ぎ加工賃はカット加工賃込の価格
農ビ・農PO	片間口ロープ入れ加工	片方の間口にロープを入れる加工	0.1mm × 740cm × 52m (370cm + 370cm 中継ぎ 片間口ロープ)	片間口加工賃＝間口加工賃＋ロープ代
農ビ・農PO	両間口ロープ入れ加工	両方の間口にロープを入れる加工	0.1mm × 740cm × 52m (370cm + 370cm 中継ぎ 両間口ロープ)	両間口加工賃＝両間口加工賃＋総ロープ代
農ビ・農PO	ふち折りロープ加工	長さ方向にロープを入れる加工(片側・両側)	0.1mm × 740cm × 52m (370cm + 370cm 中継ぎ 両ふち折りロープ)	ふち折りロープ加工＝ふち折り加工賃＋総ロープ代
農ビ・農PO	中心線	加工品の中心にマジックで線を記入する加工	0.1mm × 770cm × 52m (400cm + 370cm 中継ぎ 中心線入れ)	展張時のセンター目印
農POのみ	開反	401cm～1000cm幅の原反を農ビと同様の荷姿にするための加工	0.1mm × 1000cm × 52m (開反)	「開反」・「カット」を顧客に確認する必要がある。

## 絵で見る加工内容

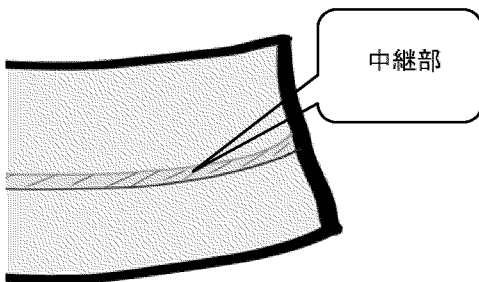
1. 原反カット(長さをオーダーメイド)




2. スリット(原反幅をカット⇒長さは原反長さ)




3. 中継ぎ(原反と原反をつなぎ合わせる)



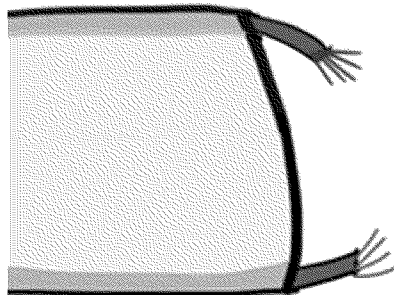
4. 開反(POのみ ダブルの原反を開く加工)



5. 間口ロープ(図は片間口、両面になると両間口)



6. ふち折りロープ入れ(長さ方向にロープ入れ)



7. 中心線(中心にマジックで目印)

